



خدمة الاعتذار عن مقرر دراسي

الإصدار 1.1

١٤٣٦/١١/١٥ هـ

اسم الخدمة : خدمة الاعتذار عن مقرر دراسي

معلومات الخدمة الاساسية : خدمة توفرها جامعة الملك خالد تمكن الطالب من حذف مقرر أو أكثر في وقت زمني محدد للاعتذار .

رابط الخدمة :

<https://registration.kku.edu.sa/kku/ui/student/homeIndex.faces>

المستفيد: جميع الطلاب


الادارة المقدمة للخدمة : عمادة القبول والتسجيل

التغطية الجغرافية: كافة الفروع


رسوم الحصول على الخدمة: مجانية

- الدخول على بوابة **جامعة الملك خالد** والضغط على ايقونة **اكاديميا** :


مزايا وخصومات جديدة لمنسوبي الجامعة بجمع مناطق المملكة للعام 2016
المزيد من الأخبار



قبول أكثر من 16 ألف طالب وطالبة بالجامعة




تصريح مدير الجامعة وجامعة بيثية




الدود بهنق القيادة ومنسوبي جامعتي...

إعلانات

- إعلان التحويل الداخلي والخارجي
- وظائف التشغيل الذاتي للمدينة الطبية بالجامعة
- أسماء المرشحين للترقية بالفاصلة حتى 30/11/1436 هـ
- موعد بدء القبول للكالوريوس التكميلي للخريجين والخريجات من كليات المجتمع
- منتصف رمضان نهاية تلقي ملخصات ملتقى حفظ النعمة




الفيلم التعريفي لجامعة الملك خالد



البريد الإلكتروني
شامل
المكتبات
البريد Bb
أكاديميا
إجازة
أفاق
مجانس
myKKU
صحيفة أفاق

استقرار الجامعة



تويتر الجامعة

جامعة الملك خالد
استحداث 20 قاعة ذكية في الإدارة والمالية بالجامعة
<http://t.co/t5iYTqoQf>

جامعة الملك خالد
في دراسة اهتمت بسوق العمل باحثة بـ #جامعة_الملك_خالد توصي بإعادة هيكلة ديموجرافيا القوى العاملة في #عسير
<http://t.co/bSEtHXIOxM>

الأحداث

الفصل الصيفي لعام 1436 هـ
الحد 20 نيسان 1436 هـ

آخر موعد للإعتذار عن الدراسة للفصل الصيفي وعن مقرر دراسي
الحد 14 شوال 1436 هـ

بدء الاختبارات النهائية للفصل الصيفي 1435 / 1436 هـ
الحد 27 شوال 1436 هـ

التقويم الأكاديمي

ادخل رقمك الجامعي وكلمة المرور للطالب من خلال شاشة الدخول الموحد :

Languages: English | Arabic

Enter your Username and Password

Username: ←

Password: ←

Warn me before logging me into other sites. CLEAR

For security reasons, please Log Out and Exit your web browser when you are done accessing services that require authentication!



تهنئكم جامعة الملك خالد بمناسبة حلول عيد الفطر المبارك، ونسأل المولى عز وجل أن يعيده علينا أعواما عديدة وأزمنة مديدة وكل عام وانتم بخير



تقنية المعلومات
Information Technology

- بعد الدخول على النظام يتم اتباع التالي كما هو موضح في الصورة ادناه :

الصفحة الرئيسية للخدمات

خروج

عمادة القبول والتسجيل

الفصل الأول 36-37

الصفحة الرئيسية للخدمات

خطوات طلب استمارة زائر بجامعة اخرى

الخطوات الإرشادية لطالبة جامعة الملك خالد للقبول في الدراسة كطالب زائر بجامعة أخرى: 1- الدخول على صفحة الطالب أكاديميا 2- اختيار خدماتي 3- اختيار استمارة الطالب الزائر لخارج الجامعة 4- تقديم طلب الاستمارة 6- اختيار الجامعة 6- اختيار المواد التي سيتم دراستها من خطة الطالب وما يعادلها في الجامعة التي سيتم الدراسة بها زائرا 7- الضغط على زر حفظا 9- طباعة استمارة الطالب الزائر والتوجه بها الى رئيس قسم الكلية للاعتماد لاستمارة من النظام 10- الدخول على تقديم طلب استمارة وطباعة الخطاب الرسمي.

أكاديمي خدماتي

1 تحويل درجة علمية

2 الإعذار عن مقر

إستمارة الطالب الزائر خارج الجامعة

طلب بطاقة صراف آلي

إدخال حركات أكاديمية

طلب مقادلات خارجية

تغيير نوع الدراسة

تغيير تخصص

طلب إسحاب من الجامعة

التسجيل الإلكتروني

بياناتي

تواصل

طلباتي

إدخال الطلبات

نماذج

بياناتي

شخصي

اسم الطالب

اسم الطالب (EN)

الكلية

التخصص

الدرجة

رقم الطالب

نوع الدراسة

رقم السجل المدني

أكاديمي

عدد ساعات الخطة

عدد الساعات المتبقية

عدد الساعات المحققة

المعدل التراكمي

عدد إجازات الطالب

معلومات الاتصال

البريد الإلكتروني

التعديل

الجوال

التعديل

- يتم اختيار المقرر المراد حذفه ثم نضغط على ايقونة التالي كما في الصورة التالية :

الفصل الأول 36/37

الإعتماد عن مقرر

اسم الطالب	رقم الطالب	الوضع العام	الكلية	العلوم الإدارية والمالية
			التخصص	المحاسبة
			نوع الدراسة	إنتظام

خطوات طلب استمارة زائر بجامعة ادري

الخطوات الإرشادية لطلبة جامعة الملك خالد الراغبين الدراسة كطلاب زائرين بجامعة أخرى - 1- الدخول على صفحة الطالب أكاديميا - 2- اختيار خدماتي - 3- اختيار استمارة الطالب الزائر خارج الجامعة - 4- تقديم طلب الاستمارة - 5- اختيار الجامعة - 6- اختيار المواد التي سيتم دراستها من خطة الطالب وما يعادلها في الجامعة التي سيتم الدراسة بها زائرا - 7- الضغط على زر حفظ - 9- طباعة استمارة الطالب الزائر والتوجه بها الى رئيس قسم الكلية للاعتماد الاستمارة من النظام - 10- الدخول على تقديم طلب استمارة وطباعة الخطاب الرسمي

1	رمز المقرر	اسم المقرر	الساعات
<input checked="" type="checkbox"/>	3-حسب-381	تدريب تعاوني	3
<input type="checkbox"/>	3-حسب-407	المحاسبة المتقدمة	3
<input type="checkbox"/>	3-حسب-504	محاسبة متوسطه	3
<input type="checkbox"/>	3-حسب-307	محاسبة المنشآت المالية	3
<input type="checkbox"/>	3-حسب-497	نظرية المحاسبة	3
<input type="checkbox"/>	3-حسب-409	تطبيق التقارير المالية	3
<input type="checkbox"/>	3-حسب-492	المحاسبة الدولية	3
<input type="checkbox"/>	3-حسب-482	التأهيل للامتحانات المهنية في المحاسبة	3

2

التالي

- تظهر شاشة لتأكيد الطلب بالنقر على ايقونة حفظ :

الصفحة الرئيسية للخدمات

خروج

عمادة القبول والتسجيل

الفصل الأول 36/37

الإعتماد عن مقرر

اسم الطالب	رقم الطالب	الوضع العام	الكلية	العلوم الإدارية والمالية
			التخصص	المحاسبة
			نوع الدراسة	إنتظام

خطوات طلب استمارة زائر بجامعة ادري

الخطوات الإرشادية لطلبة جامعة الملك خالد الراغبين الدراسة كطلاب زائرين بجامعة أخرى - 1- الدخول على صفحة الطالب أكاديميا - 2- اختيار خدماتي - 3- اختيار استمارة الطالب الزائر لخارج الجامعة - 4- تقديم طلب الاستمارة - 5- اختيار الجامعة - 6- اختيار المواد التي سيتم دراستها من خطة الطالب وما يعادلها في الجامعة التي سيتم الدراسة بها زائرا - 7- الضغط على زر حفظ - 9- طباعة استمارة الطالب الزائر والتوجه بها الى رئيس قسم الكلية للاعتماد الاستمارة من النظام - 10- الدخول على تقديم طلب استمارة وطباعة الخطاب الرسمي

1	رمز المقرر	اسم المقرر	الساعات
<input checked="" type="checkbox"/>	3-حسب-381	تدريب تعاوني	3

حفظ

- وبهذا يتم حذف المقرر المختار .



it.kku.edu.sa



it@kku.edu.sa



kku_it



+966 172419900



+966 172419910

