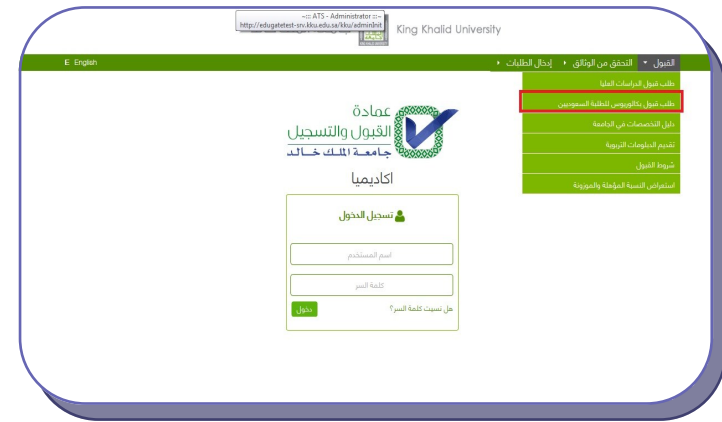
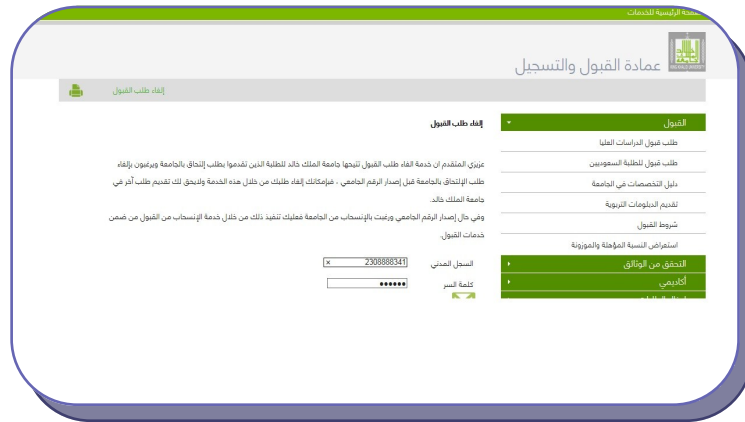


خدمة الغاء طلب قبول نهائيا من جامعه الملك خالد

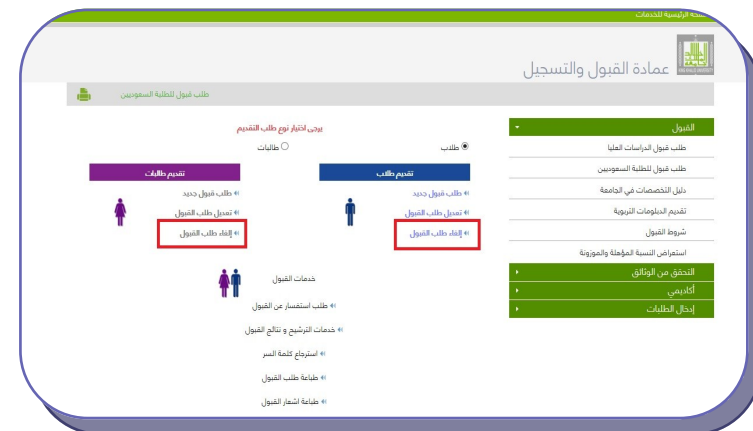
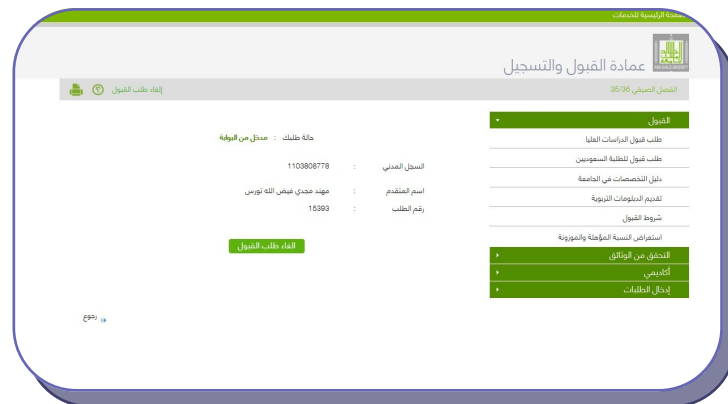
3-يقوم الطالب-الطالبة بإدخال السجل المدني الخاص به وكلمه المرور

1- الدخول عن طريق موقع القبول والتسجيل الالكتروني واختيار طلب قبول بكالوريوس للطلبة السعوديين



4- بعد خدمة الدخول يقوم (الطالب-الطالبة) بالضغط على أيقونة الغاء الطلب القبول

2- تحديد نوع الجنس (طلاب -طالبات) ثم اختيار الغاء طلب القبول



6- بالضغط على تأكيد تتم عملية إلغاء طلب القبول بنجاح

5- لتنفيذ العملية يقوم (الطالب-الطالبة) بإدخال الرقم المؤقت الذي سيصل بعد قليل الى رقم الجوال المدخل على النظام

عمادة القبول والتسجيل

للتواصل مع العمادة عبر صفحاتنا على قنوات التواصل الاجتماعي

@regandadmku 